







VÆKSTSYSTEMER FÆLLES FOR 4. OG 8. ÅRGANG

MATERIALER

FØLGENDE MATERIALER ER ANVENDT I FORLØBET

MATERIALE	ANVENDELSE	FOTO
Cocopeat, 1 pose (4. årg.)	Plantemateriale til spirer	
Rockwool cubes, 40 stk. (4. årg.)	Plantemateriale til spirer	
Plantepotter 40 stk. (4. årg.)	Plantepotter til spireforsøg	
Bakke/underskål, 25 stk. (4. årg.)	Til opbevaring af potter med plantemateriale og spirer	

<p>Microbit starter sæt, 10 stk. (4. årg.)</p>	<p>Til forsøg med selvvanding/fugtmåling i jord</p>	
<p>Smart Home Kit, 10 stk. (4. årg.)</p>	<p>Til forsøg med selvvanding/fugtmåling i jord</p>	
<p>Strømforsyning 10 stk. (4. årg.)</p>	<p>Til forsøg med selvvand- ding/fugtmåling i jord</p>	
<p>Aeroponic system, 1 stk. (8. årg.)</p>	<p>Til aeroponic forsøg</p>	
<p>Microbit starter sæt, 10 stk. (8. årg.)</p>	<p>Til forsøg med selvvanding/fugtmåling i jord</p>	

<p>Smart Home Kit, 10 stk. (8. årg.)</p>	<p>Til forsøg med selvvanding/fugtmåling i jord</p>	
<p>Strømforsyning 10 stk. (8. årg.)</p>	<p>Til forsøg med selvvanding/fugtmåling i jord</p>	

ØVRIGE MATERIALER SOM ANVENDES I FORLØBET

MATERIALE	ANVENDELSE
<p>Frø (Fx. palmekål, salat, bønner, peberfrugt)</p>	<p>Til spiringsforsøg</p>
<p>A3-ark</p>	<p>Til idégenerering og designprocesser (blank + kopier fra forløbsbeskrivelsen)</p>
<p>Skrammel og forskellige materialer</p>	<p>Til bygning af prototyper og Mockups</p>
<p>PC/Chromebooks</p>	<p>Til programmering</p>